



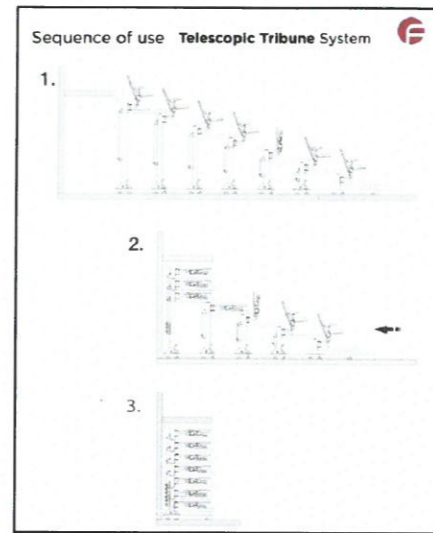
Vista al fons de la sala, replegament butaques.



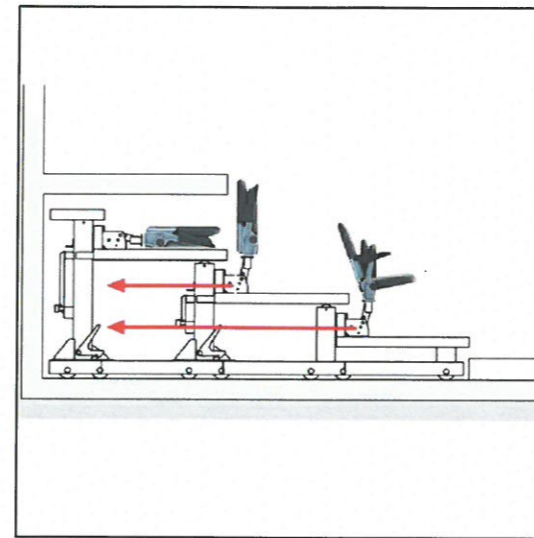
Construcció de sortida d'emergència



Sala espectadors, vista al fossar



Grades retràctils de 16 alçades, 224 butaques autoplegables.



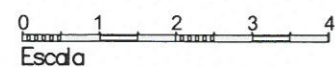
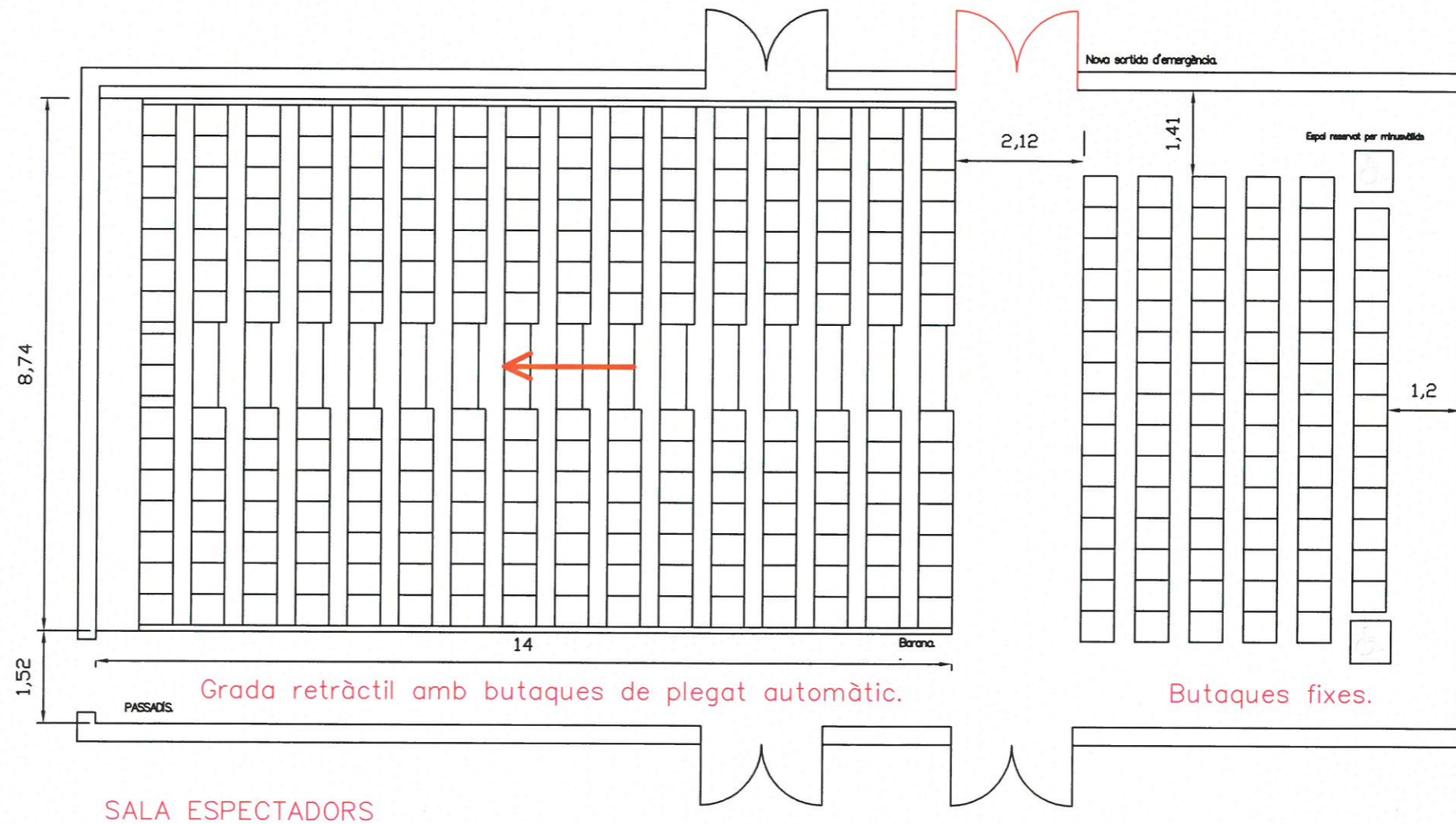
Fotografia de la seqüència del replegament automàtic.



Butaca autoplegable de retorn automàtic, Model 5067 de la casa Figueras o similar. Per les butaques fixes seran de la mateixa tipologia amb seients replegables automàticament.



SALA ESPECTADORS	
Butaques replegables:	226 U
Butaques fixes :	88 U
Reserva minusvàlids :	2 U
TOTAL AFORAMENT :	316 persones



PROJECTE PER LA INSTAL·LACIÓ DE GRADES RETRÀCTILS I FIXES AL TEATRE DE L'AMETLLA DE MEROLA

núm. plànol:



Títol del Plànol:
Planta Sala espectadors

Escala:
1:100

Data:
11-03- 2016

Promotor:
AJUNTAMENT
PUIG-REIG

Arquitecte Tècnic Municipal.
Ramon Escalé Santaulària

PE01