



El transport públic a la demanda a la comarca del Berguedà

Balanç de resultats a 30 juny de 2018.

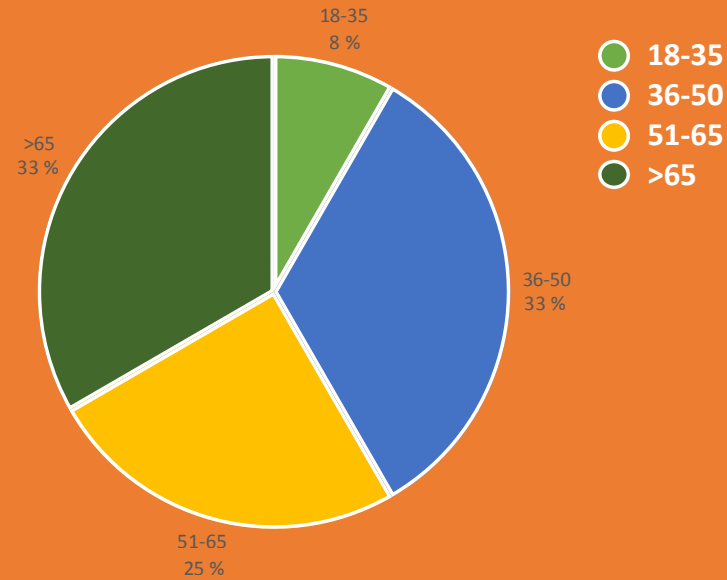


TRANSPORT A LA DEMANDA AL BERGUEDÀ

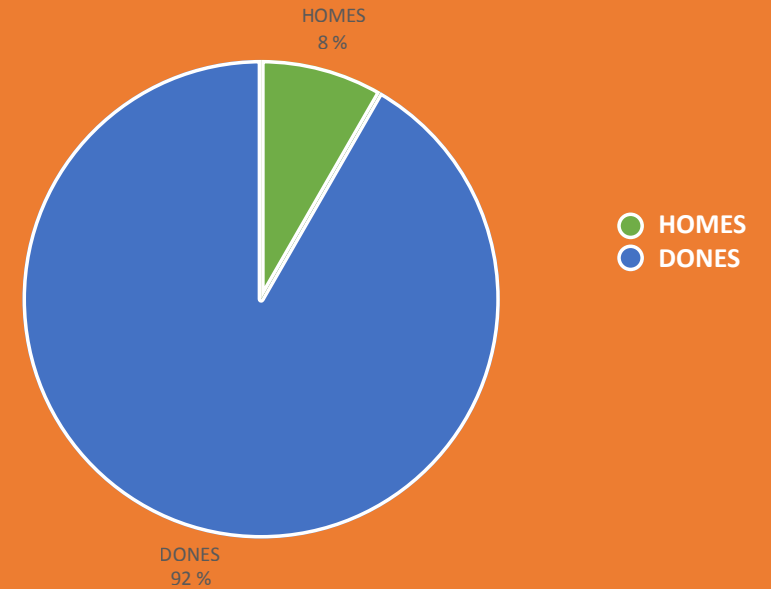
Enquesta de satisfacció

(Mostra 40%)

EDAT DELS USUARIS



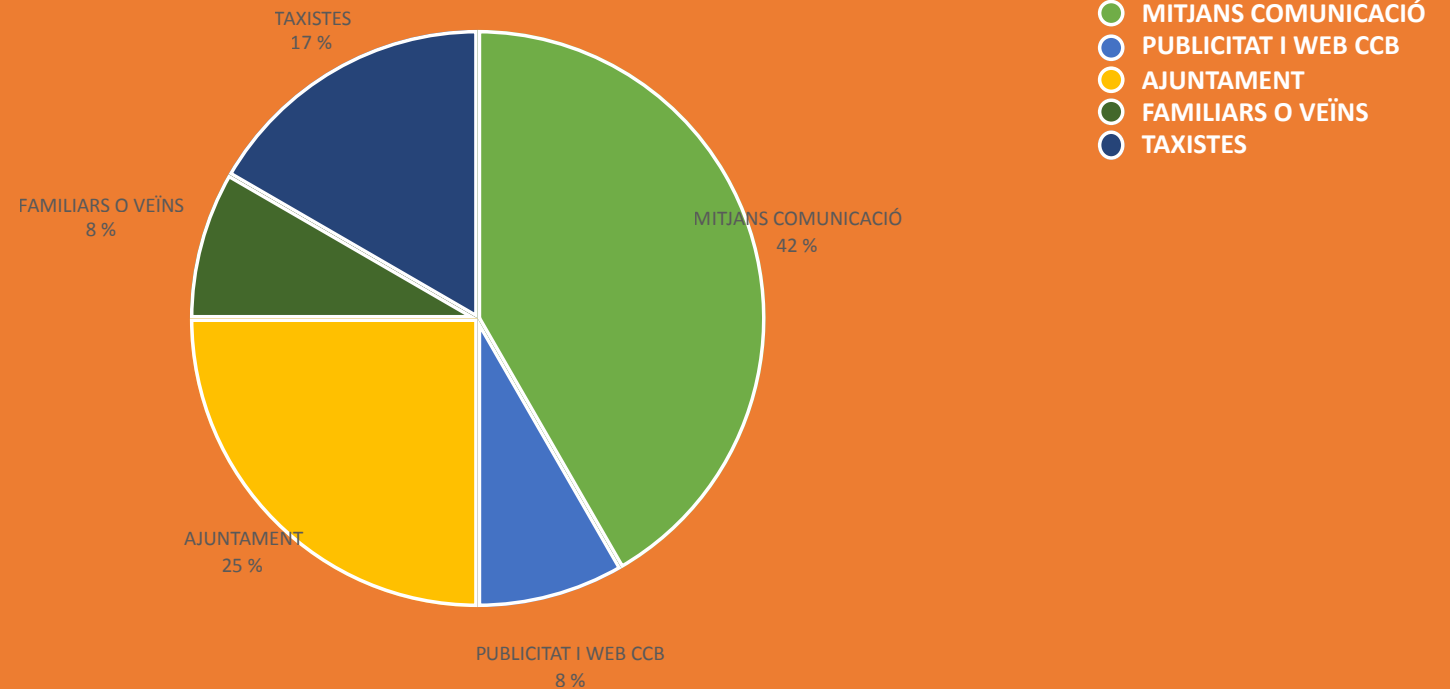
SEXE



TRANSPORT A LA DEMANDA AL BERGUEDÀ

Enquesta de satisfacció (Mostra 40%)

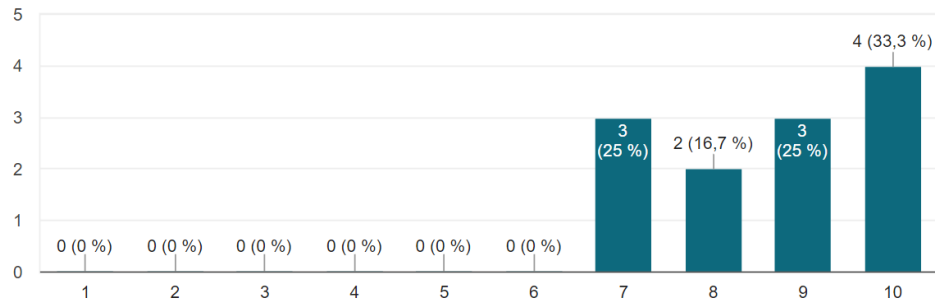
COM S'HA ASSABENTAT DEL SERVEI ?



1. HORARIS DEL SERVEI.

Els horaris s'ajusten a les seves necessitats?

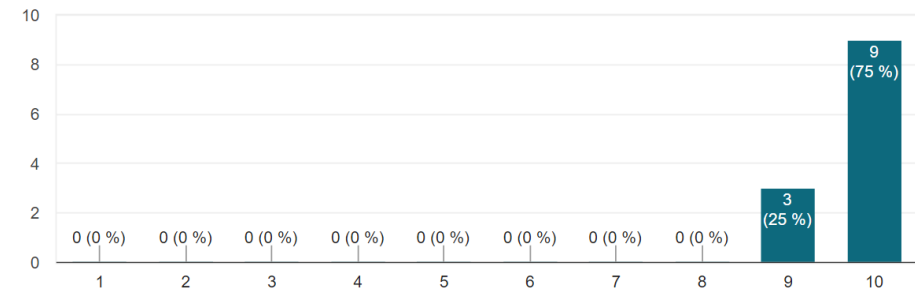
12 respuestas



2. VALORACIÓ DELS TAXISTES.

Quina valoració feu del servei que presten els taxistes? Seguretat, puntualitat ...

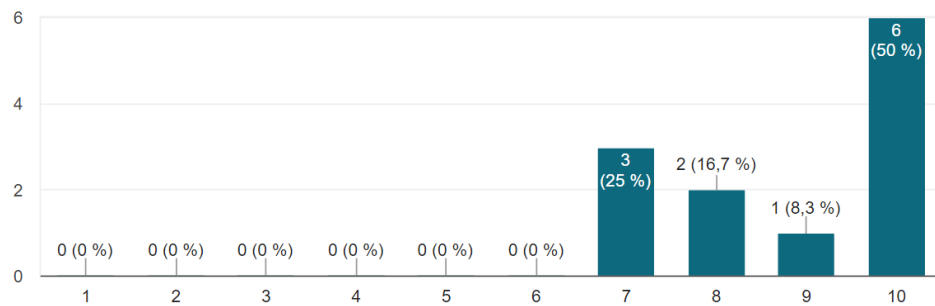
12 respuestas



3. PREU DEL SERVEI.

Què li sembla el preu del servei?

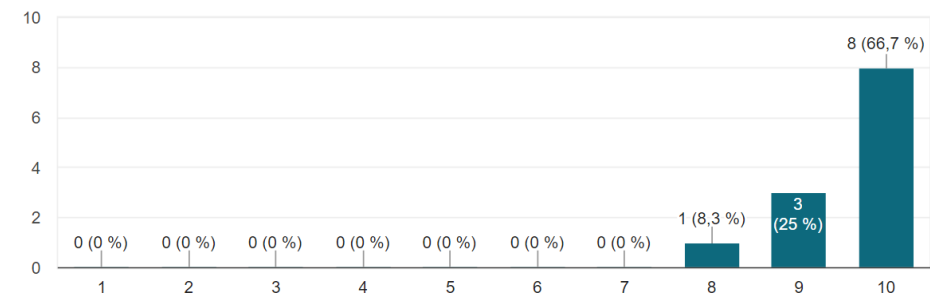
12 respuestas



4. ATENCIÓ TELEFÒNICA.

Quina valoració feu del servei d'atenció telefònica? Com creieu que es pot millorar...

12 respuestas



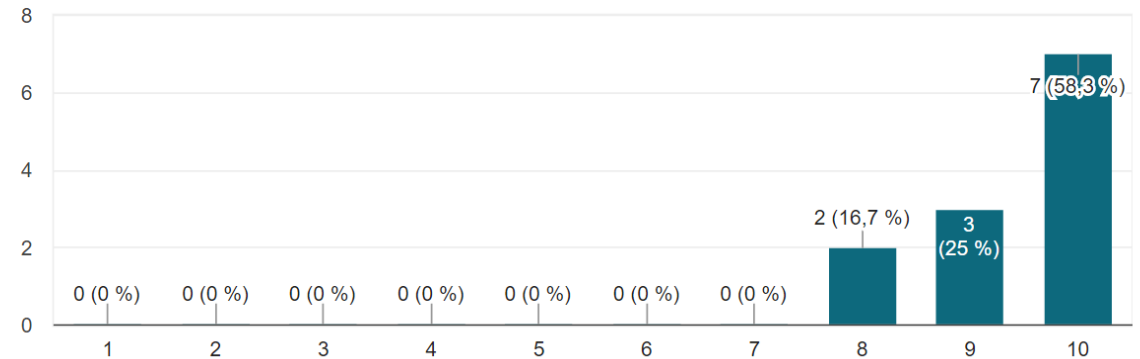
TRANSPORT A LA DEMANDA AL BERGUEDÀ

Propostes de millora

5. SATISFACCIÓ GLOBAL DEL SERVEI.

En general quina nota posaria al TaD?

12 respuestas

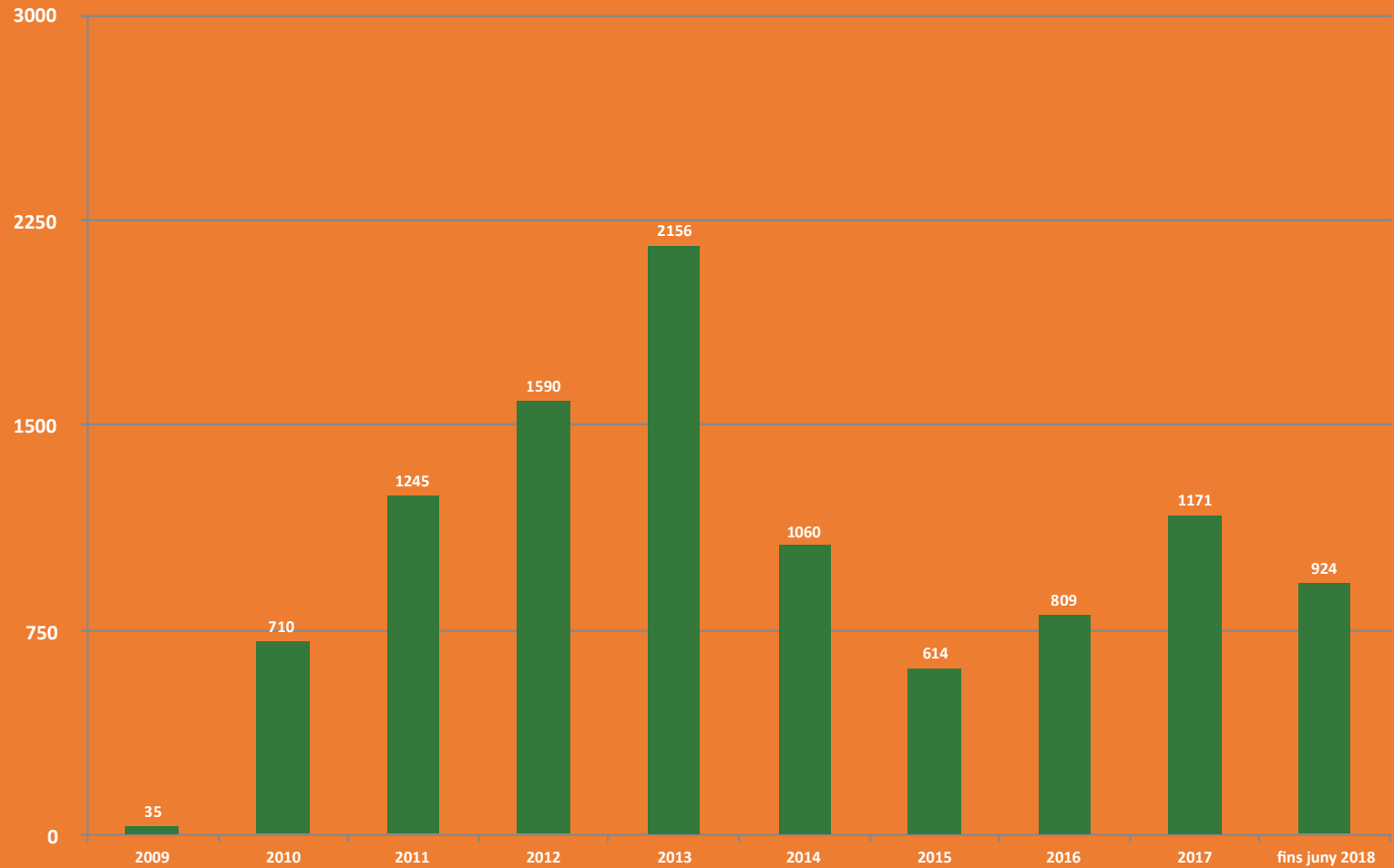


- AUGMENTAR LA FREQUÈNCIA DE PAS AMB MÉS HORARIS.
- AMPLIAR ELS DIES DE SERVEI INCORPORANT-HI CAPS DE SETMANA I FESTIUS.
- CONNECTAR ELS AUTOBUSOS QUE ARRIBEN A ÚLTIMA HORA DE BARCELONA AMB ELS MUNICIPIS.
- QUE LA RESERVA NO S'HAGI DE FER EL DIA ABANS.

TRANSPORT A LA DEMANDA AL BERGUEDÀ

Evolució del número
de viatgers

Transport a la demanda. Núm. de viatgers



**EN 5 MESOS EL SERVEI HA ASSOLIT JA LA MITJANA DE VIATGERS
DELS ANYS ANTERIORS**

USUARIS/ES DEL TRANSPORT A LA DEMANDA PER LÍNIES I MESOS

LÍNIA DE TRANSPORT A LA DEMANDA	Gener		Febrer		Març		Abril		Maig		Juny		TOTAL USUARIS
	Viatges	Usuaris	Viatges	Usuaris	Viatges	Usuaris	Viatges	Usuaris	Viatges	Usuaris	Viatges	Usuaris	
Montclar-Casserres-Gironella			0	0	2	2	3	4	10	10	8	8	24
L'Espunyola-Montclar-Casserres-Puig-reig			0	0	0	0	0	0	0	0	2	4	4
Serrateix-Viver-Navàs			29	29	68	68	64	64	72	72	64	64	297
Serrateix-Viver-Puig-reig			0	0	0	0	0	0	0	0	0	0	0
Sta Maria de Merlès-Puig-reig			0	0	0	0	0	0	0	0	0	0	0
La Quar-Sagàs-Gironella			0	0	0	0	0	0	0	0	0	0	0
St Jaume Frontanyà-Borredà-Vilada-Berga			0	0	2	2	8	10	33	46	37	41	99
Montmajor-L'Espunyola-Avià-Berga			0	0	1	1	0	0	0	0	0	0	1
Castell de l'Areny- Vilada- Berga			0	0	0	0	0	0	0	0	0	0	0
Capolat-Berga			0	0	0	0	0	0	0	0	0	0	0
Espinalbet-Berga			0	0	3	3	2	3	1	1	1	1	8
Castellar de n'Hug-La Pobla-Guardiola			45	45	39	39	40	40	46	46	31	31	201
Malanyeu-Cercs-Berga			0	0	0	0	0	0	0	0	0	0	0
Fígols-Cercs-Berga			0	0	0	0	0	0	0	0	0	0	0
La Nou-Cercs-Berga			0	0	0	0	0	0	0	0	3	4	4
Gòsol-Saldes-Vallcebre-Guardiola			1	1	8	9	6	7	15	18	6	9	44
St Julià-Guardiola			10	18	36	53	22	39	18	31	12	23	164
Gisclareny-Bagà			1	1	0	0	0	0	0	0	2	2	3
TOTAL			75	94	159	177	145	167	195	224	166	187	924

A banda d'un seguit de serveis habituals, el nombre de viatges i viatgers tendeix a l'alça

TRANSPORT A LA DEMANDA AL BERGUEDÀ



NOMBRE DE VIATGES PER MUNICIPIS

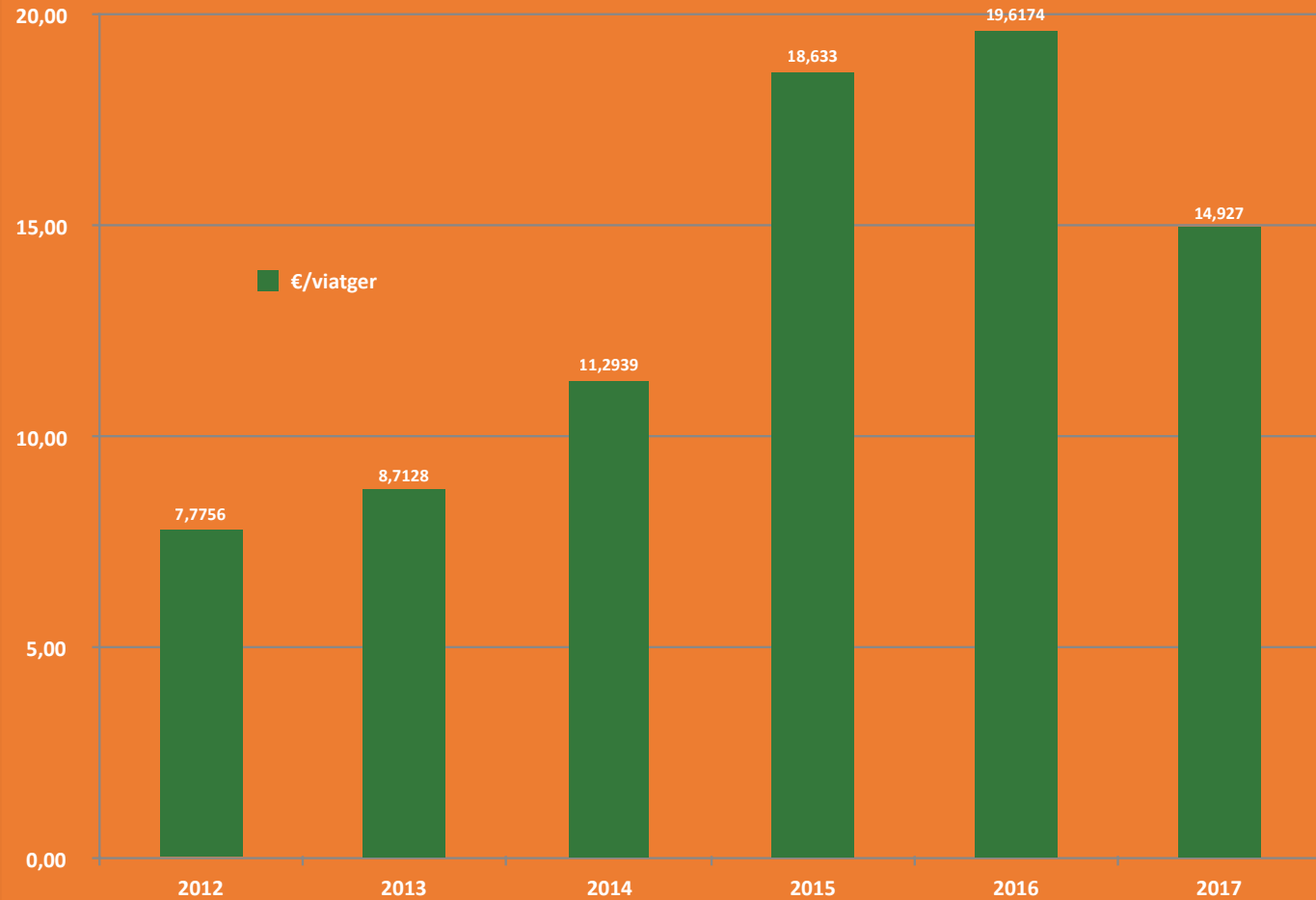
VIATGES AMB INICI O FI A:	MAIG Viatges	JUNY Viatges
Avià	0	0
Bagà	0	2
Berga	27	39
Borredà	15	15
Capolat	0	0
Casserres	8	10
Castell de l'Areny	0	0
Castellar de N'Hug	0	3
Castellar del Riu	0	0
Cercs	0	0
Fígols	0	0
Gironella	7	8
Gisclareny	0	2
Gósol	9	5
Guardiola de Berguedà	14	32
L'Espunyola	0	0
La Nou de Berguedà	0	0
La Pobla de Lillet*	46	28
La Quar	0	0
Montclar	0	0
Montmajor	0	0
Olvan	0	0
Puig-reig	0	2
Sagàs	0	0
Saldes	1	1
Sant Jaume de Frontanyà	0	0
Sant Julià de Cerdanyola	18	23
Santa Maria de Merlès	0	0
Valcebrense	3	1
Vilada	12	19
Viver i Serrateix	72	64

LES DADES MOSTREN ELS
MUNICIPIIS QUE SÓN
ORÍGEN O DESTÍ DELS
VIATGES RESERVATS.

TRANSPORT A LA DEMANDA AL BERGUEDÀ

Cost dels viatgers

Transport a la demanda. Import mitjà subvencionat/viatger





El Berguedà
terra de futurs



Consell Comarcal
Berguedà